



ФЕДЕРАЛЬНАЯ СЛУЖБА
ГОСУДАРСТВЕННОЙ СТАТИСТИКИ

Территориальный орган Федеральной службы
государственной статистики по Оренбургской области

Оперативные итоги естественного движения населения Оренбургской области



за январь 2022 года



ФЕДЕРАЛЬНАЯ СЛУЖБА
ГОСУДАРСТВЕННОЙ СТАТИСТИКИ

ТЕРРИТОРИАЛЬНЫЙ ОРГАН ФЕДЕРАЛЬНОЙ СЛУЖБЫ
ГОСУДАРСТВЕННОЙ СТАТИСТИКИ ПО ОРЕНБУРГСКОЙ ОБЛАСТИ

Оперативные итоги естественного движения населения

Оренбургской области

за январь 2022 года

- 01 ПОКАЗАТЕЛИ ЕСТЕСТВЕННОГО ДВИЖЕНИЯ НАСЕЛЕНИЯ
- 02 ПОКАЗАТЕЛИ РОЖДАЕМОСТИ
- 03 ПОКАЗАТЕЛИ СМЕРТНОСТИ
- 04 ПОКАЗАТЕЛИ БРАЧНОСТИ
- 05 ПОКАЗАТЕЛИ РАЗВОДИМОСТИ

* Ежемесячные данные оперативной статистики





ЕСТЕСТВЕННОЕ ДВИЖЕНИЕ НАСЕЛЕНИЯ

ЧЕЛОВЕК

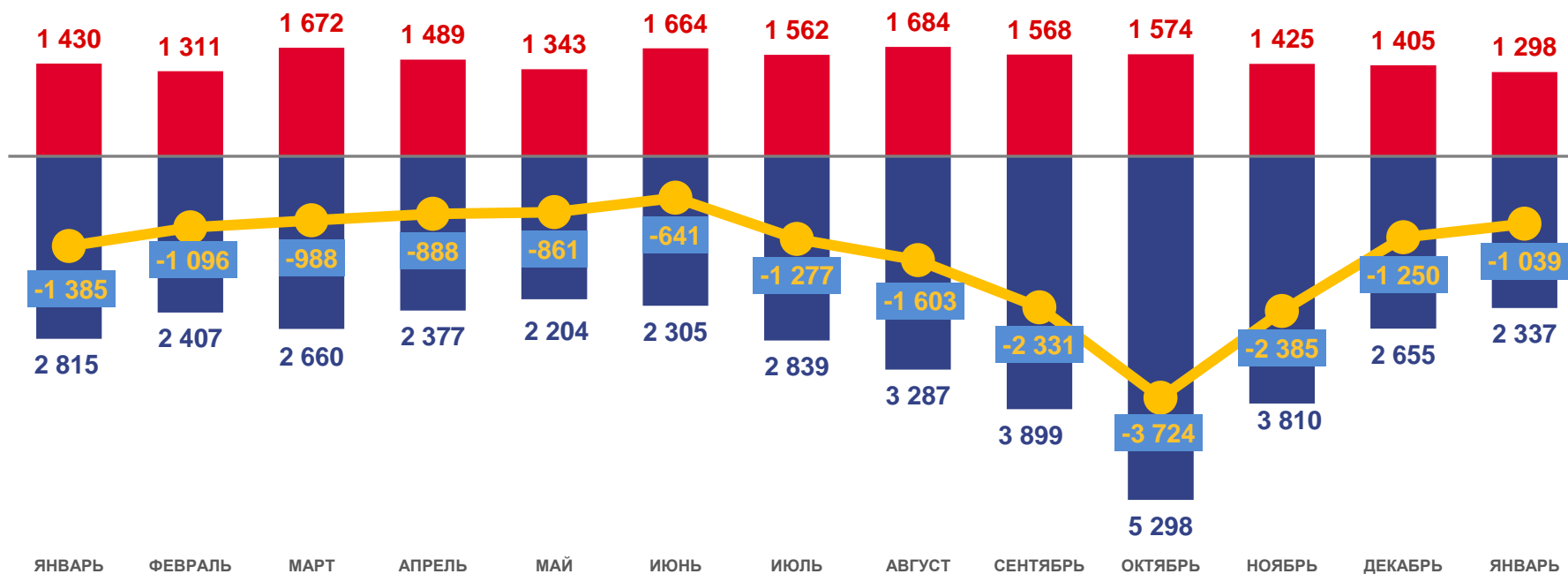
Январь 2022 года

Естественный прирост (убыль) населения

-1,0 тыс.чел.

Коэффициент естественного прироста (убыли)

-6,3% в расчете на 1000 человек населения



2021

2022

■ Число родившихся
 ■ Число умерших
 ~ Естественный прирост (убыль)





ЧИСЛО ЗАРЕГИСТРИРОВАННЫХ РОДИВШИХСЯ

ТЫСЯЧ ЧЕЛОВЕК

Январь 2022 года

Число зарегистрированных родившихся

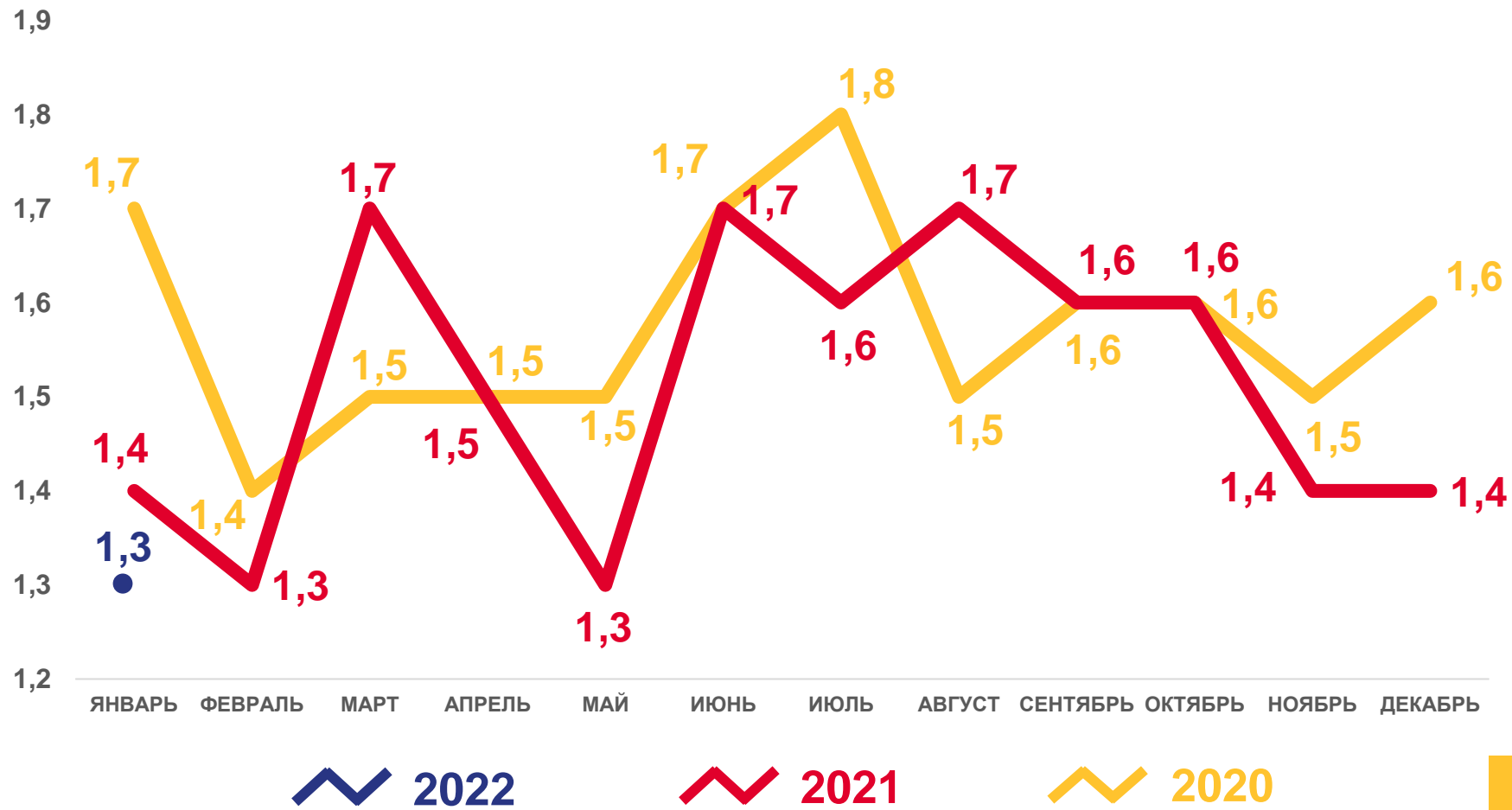
1,3 тыс.чел.

Коэффициент рождаемости

8,0% в расчете на 1000 человек населения

Изменение к январю 2021 года

-8,0%





ЧИСЛО ЗАРЕГИСТРИРОВАННЫХ УМЕРШИХ

ТЫСЯЧ ЧЕЛОВЕК

Январь 2022 года

Число зарегистрированных умерших

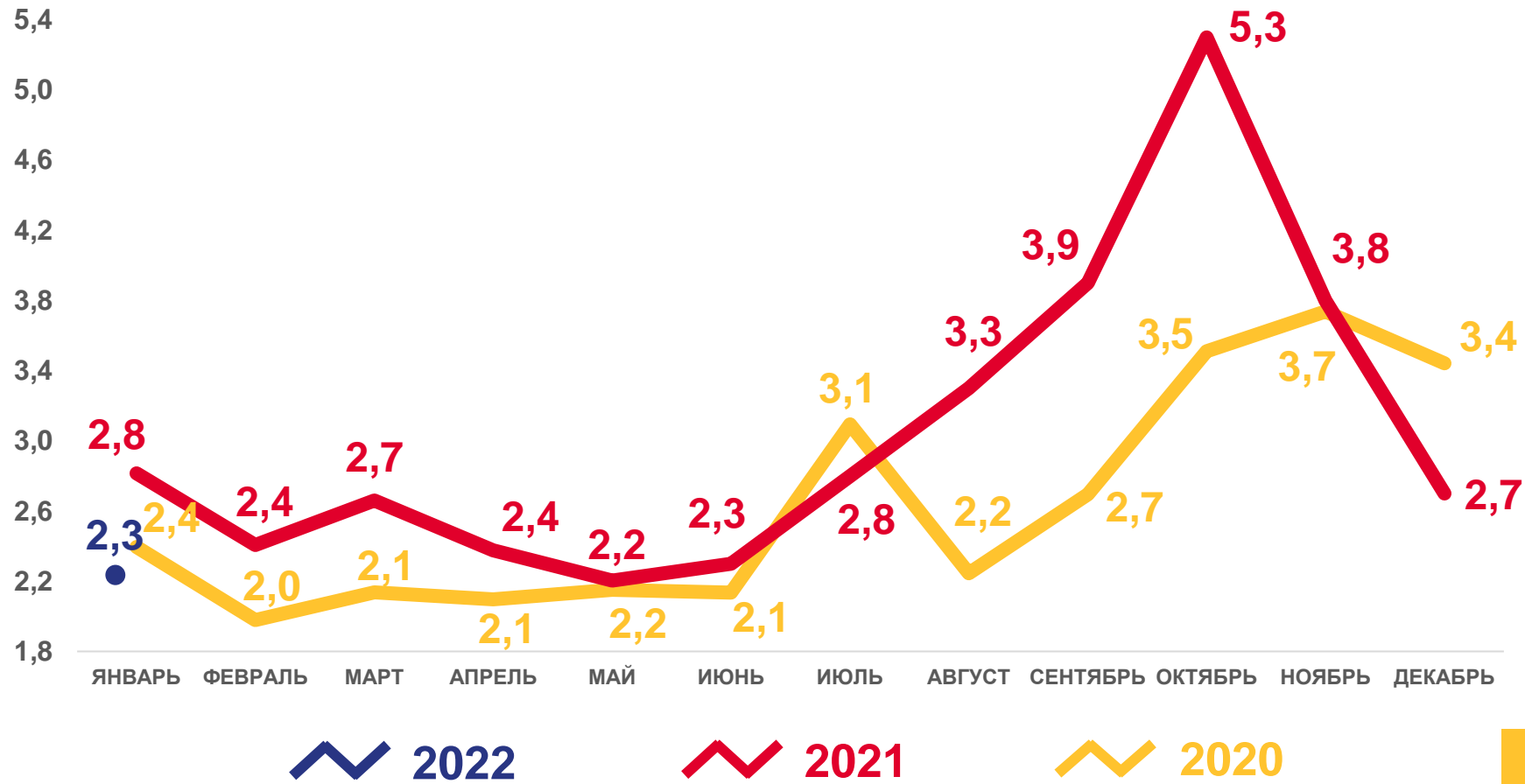
2,3 тыс.чел.

Коэффициент смертности

14,3‰ в расчете на 1000 человек населения

Изменение к январю 2021 года

-15,9%





ЧИСЛО ЗАРЕГИСТРИРОВАННЫХ БРАКОВ

ТЫСЯЧ ЕДИНИЦ

Январь 2022 года

Число зарегистрированных браков

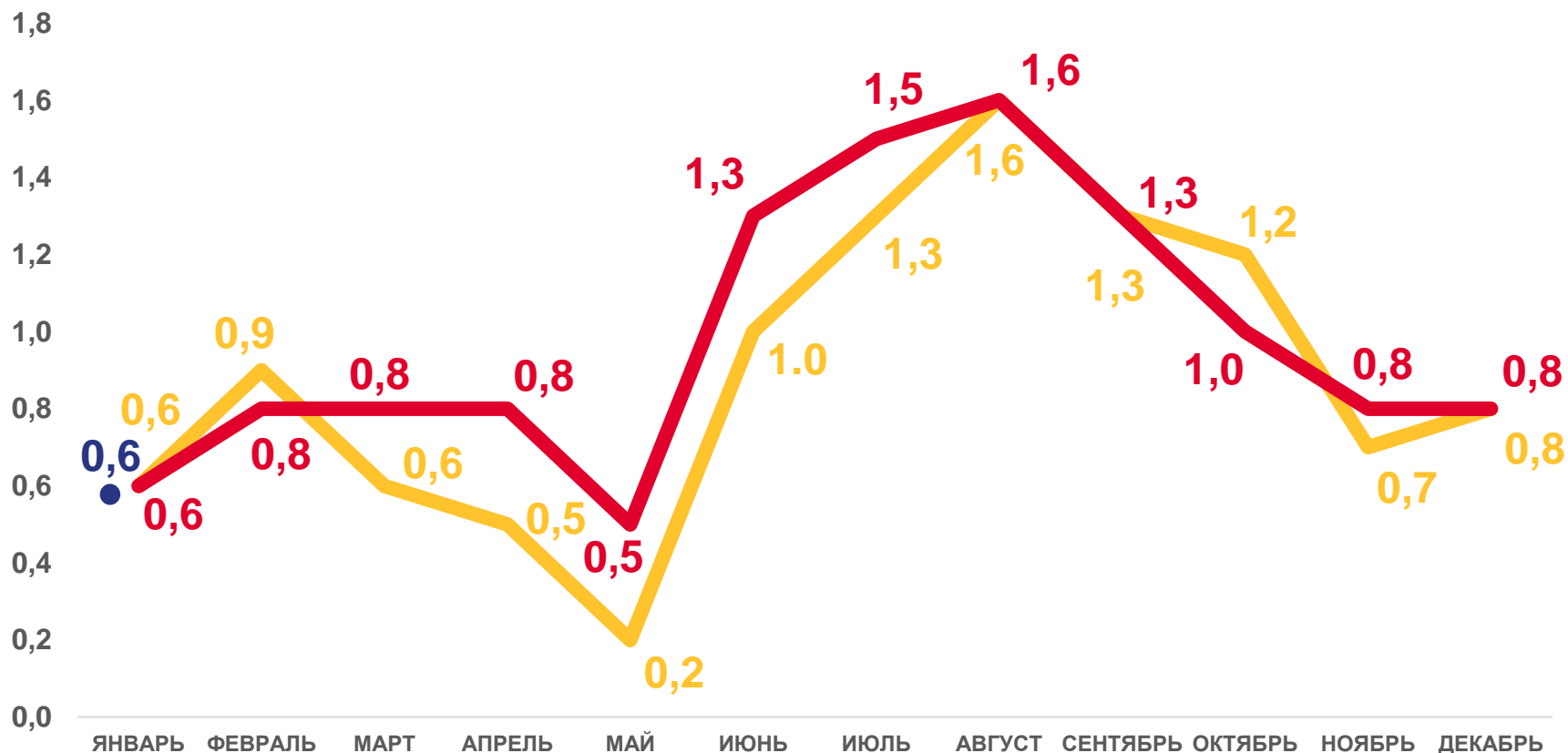
0,6 тыс.ед.

Коэффициент брачности

3,5‰ в расчете на 1000 человек населения

Изменение к январю 2021 года

-10,3%



2022

2021

2020





ЧИСЛО ЗАРЕГИСТРИРОВАННЫХ РАЗВОДОВ

ТЫСЯЧ ЕДИНИЦ

Январь 2022 года

Число зарегистрированных разводов

0,6 тыс.ед.

Коэффициент разводимости

3,8‰ в расчете на 1000 человек населения

Изменение к январю 2021 года

22,6%

